

M3TEK

來 頡 科 技

**A Passion for High Performance
Power IC**

2022年第四季法人說明會

Mar 16, 2023

簡報綱要

01 | **2022年第四季營運成果**

02 | **2023年第一季營運展望**

03 | **Q & A**

M3TEK

免責聲明

- 本簡報係公司於簡報當時之主、客觀因素，對過去、現在與未來之營運彙總與評估；其中含有前瞻性之論述，將受風險、不確定性及推論所影響，部分將超出我們的控制之外，實際結論可能與這些前瞻性結論大為不同。
- 所提供之資訊（包括對外來的看法），並未明示或暗示地表達或保證其具有正確性、完整性及可靠性；亦不代表本公司、產業狀況及後續重大發展之完整論述。
- 本簡報中對未來的展望，反應公司截至目前為止之看法。這些若有任何變更或調整時，本公司並不負責隨時提醒及更新。

M3TEK

M3TEK

2022年第四季營運成果

2022年第四季合併綜合損益表

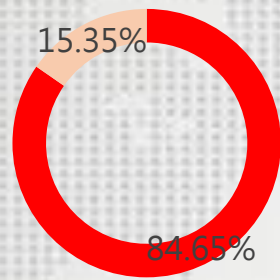
NT\$千元	2021年第4季	2022年第3季	2022年第4季	季變化%	年變化%
營業收入	318,076	281,053	255,643	-9.04%	-19.63%
營業毛利	164,717	132,738	118,943	-10.39%	-27.79%
營業費用	50,620	53,134	52,001	-2.13%	2.73%
營業淨利	114,097	79,604	66,942	-15.91%	-41.33%
稅後淨利	88,945	71,667	53,402	-25.49%	-39.96%
營業毛利率	51.79%	47.23%	46.53%	-0.70%	-5.26%
營業淨利率	35.87%	28.32%	26.19%	-2.13%	-9.68%
淨利率	27.96%	25.50%	20.89%	-4.61%	-7.07%

2022年合併綜合損益表

新台幣千元	2021年	2022年	年變化%
營業收入	1,054,785	1,179,809	11.85%
營業毛利	529,130	568,569	7.45%
營業費用	179,691	214,866	19.58%
營業淨利	349,439	353,703	1.22%
稅後淨利	275,950	296,019	7.27%
營業毛利率	50.16%	48.19%	-1.97%
營業淨利率	33.13%	29.98%	-3.15%
淨利率	26.16%	25.09%	-1.07%

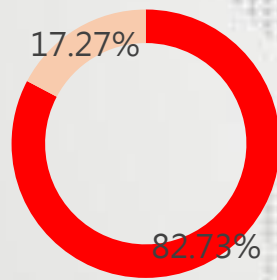
主要產品收入分布

2021



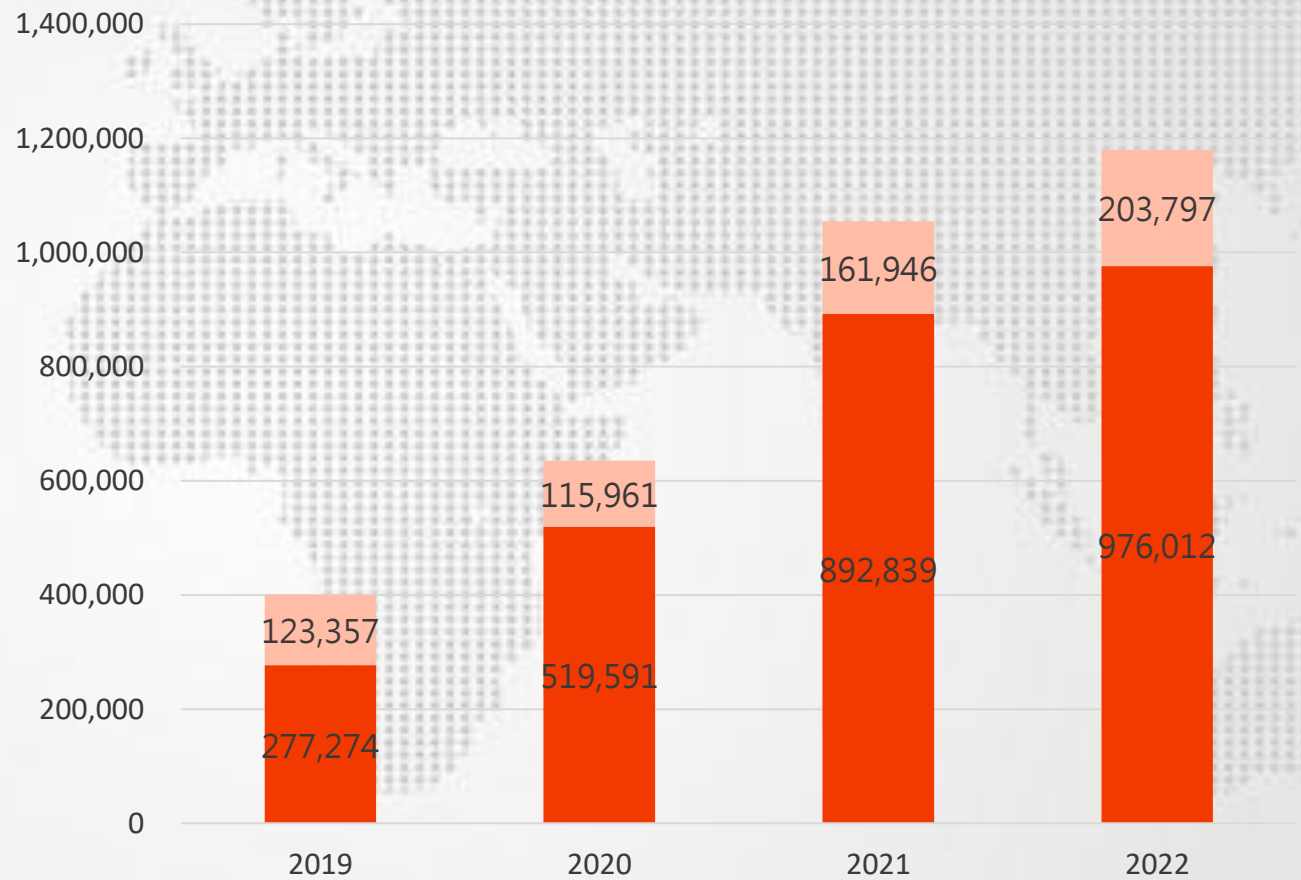
■ 資訊通訊類產品 ■ 消費性產品

2022



■ 資訊通訊類產品 ■ 消費性產品

單位:新臺幣千元



■ 資訊通訊類產品 ■ 消費性產品

2022年第四季合併資產負債表

NT\$千元	Dec 31, 2021	Sep 30, 2022	Dec 31, 2022	季變化%	年變化%
現金及約當現金	571,378	1,042,630	1,036,230	-0.61%	81.36%
按攤銷後成本衡量之 金融資產-流動	12,742	14,248	13,863	-2.70%	8.80%
應收款項	183,040	202,141	185,024	-8.47%	1.08%
存貨	177,567	205,168	194,324	-5.29%	9.44%
其他流動資產	11,331	1,262	1,459	15.61%	-87.12%
不動產、廠房及設備	35,364	38,214	36,249	-5.14%	2.50%
其他非流動資產	42,769	41,866	45,922	9.69%	7.37%
資產總計	1,034,191	1,545,529	1,513,071	-2.10%	46.30%
負債總計	350,909	201,047	243,529	21.13%	-30.60%
股東權益總計	683,282	1,344,482	1,269,542	-5.57%	85.80%
平均收現天數	48.25	69.85	69.10		
平均銷貨天數	107.70	133.89	133.33		
流動比率	274.09%	744.46%	587.57%		
權益報酬率	55.72%	21.95%	16.34%		

2022年現金流量表

NT\$千元	2021年	2022年	年變化%
稅前淨利	346,813	373,614	7.73%
折舊及攤銷費用	23,536	36,712	55.98%
其他營業活動	(61,339)	(111,826)	-82.31%
營業活動之淨現金流(出)入	309,010	298,500	-3.40%
購置不動產、廠房及設備	(17,376)	(41,400)	-138.26%
其他投資活動	(18,495)	(8,471)	54.20%
投資活動之淨現金流(出)入	(35,871)	(49,871)	-39.03%
發放現金股利	(18,365)	(110,188)	-499.99%
現金增資	0	523,009	100.00%
其他籌資活動	64,429	(196,147)	-404.44%
籌資活動之淨現金流(出)入	46,064	216,674	370.38%
期末現金餘額	571,378	1,036,230	81.36%

2023年第一季營運展望

- **2023年第一季相關市場預測和業績展望**
- **庫存與產能概況**
- **新產品開發與研發人員招募概況**

M3TEK

**問與答
Q & A**



M3TEK

Thanks for Attention!