

M3TEK

來 頡 科 技

**A Passion for High Performance
Power IC**

2023年第三季法人說明會

Nov 14, 2023

簡報綱要

01 | 2023年第三季營運成果

02 | 2023年第四季營運展望

03 | Q & A

M3TEK

免責聲明

- 本簡報係公司於簡報當時之主、客觀因素，對過去、現在與未來之營運彙總與評估；其中含有前瞻性之論述，將受風險、不確定性及推論所影響，部分將超出我們的控制之外，實際結論可能與這些前瞻性結論大為不同。
- 所提供之資訊（包括對外來的看法），並未明示或暗示地表達或保證其具有正確性、完整性及可靠性；亦不代表本公司、產業狀況及後續重大發展之完整論述。
- 本簡報中對未來的展望，反應公司截至目前為止之看法。這些若有任何變更或調整時，本公司並不負責隨時提醒及更新。

M3TEK

M3TEK

2023年第三季營運成果

2023年第三季合併綜合損益表

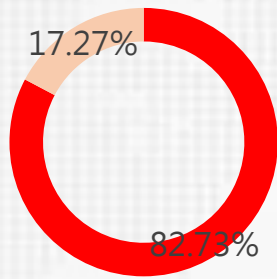
NT\$千元	2022年第3季	2023年第2季	2023年第3季	季變化%	年變化%
營業收入	281,053	257,004	282,711	10.00%	0.59%
營業毛利	132,738	117,160	122,001	4.13%	-8.09%
營業費用	53,134	47,983	57,119	19.04%	7.50%
營業淨利	79,604	69,177	64,882	-6.21%	-18.49%
稅後淨利	71,667	59,434	60,864	2.41%	-15.07%
營業毛利率	47.23%	45.59%	43.15%	-2.44%	-4.08%
營業淨利率	28.32%	26.92%	22.95%	-3.97%	-5.37%
淨利率	25.50%	23.13%	21.53%	-1.60%	-3.97%

2023年前三季度合併綜合損益表

新台幣千元	2022年前三季度	2023年前三季度	年變化%
營業收入	924,166	758,365	-17.94%
營業毛利	449,626	339,590	-24.47%
營業費用	162,865	156,931	-3.64%
營業淨利	286,761	182,659	-36.30%
稅後淨利	242,617	159,100	-34.42%
營業毛利率	48.65%	44.78%	-3.87%
營業淨利率	31.03%	24.09%	-6.94%
淨利率	26.25%	20.98%	-5.27%

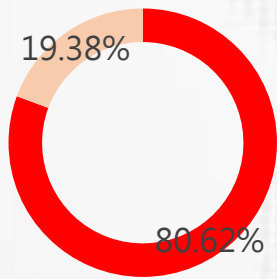
主要產品收入分布

2022



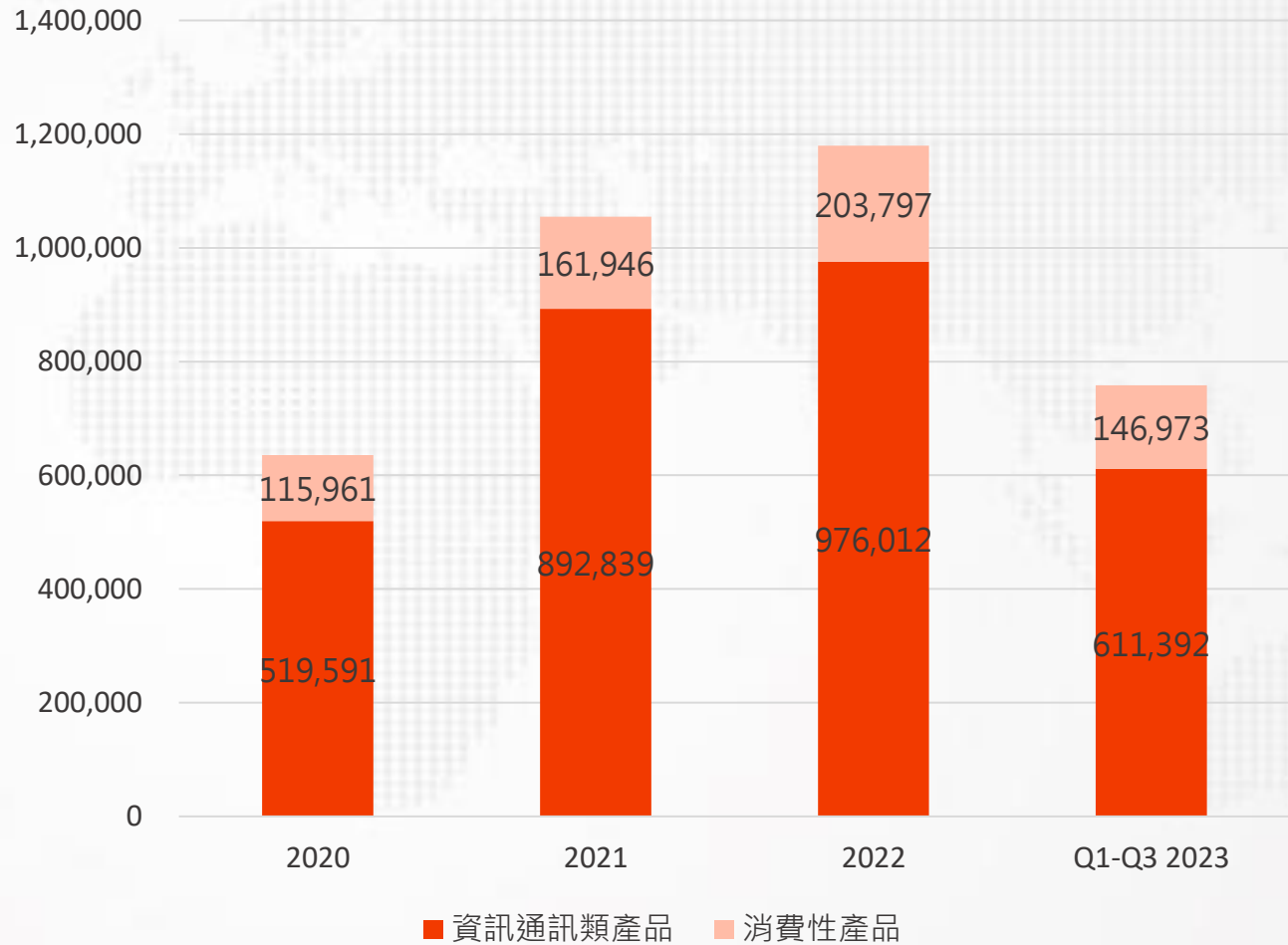
■ 資訊通訊類產品 ■ 消費性產品

Q1-Q3 2023



■ 資訊通訊類產品 ■ 消費性產品

單位:新臺幣千元



2023年第三季合併資產負債表

NT\$千元	Sep 30, 2022	Jun 30, 2023	Sep 30, 2023	季變化%	年變化%
現金及約當現金	1,042,630	552,131	267,805	-51.50%	-74.31%
按攤銷後成本衡量之金融資產-流動	14,248	492,022	689,250	40.09%	4737.52%
應收款項	202,141	172,213	189,837	10.23%	-6.09%
存貨	205,168	183,340	191,367	4.38%	-6.73%
其他流動資產	1,262	27,018	4,238	-84.31%	235.82%
不動產、廠房及設備	38,214	147,144	146,421	-0.49%	283.16%
其他非流動資產	41,866	18,767	29,095	55.03%	-30.50%
資產總計	1,545,529	1,592,635	1,518,013	-4.69%	-1.78%
負債總計	201,047	337,602	201,701	-40.25%	0.33%
股東權益總計	1,344,482	1,255,033	1,316,312	4.88%	-2.10%

	2022年第3季	2023年第2季	2023年第3季
平均收現天數	70	55	59
平均銷貨天數	134	116	107
流動比率	744.46%	423.49%	678.03%
權益報酬率	21.95%	19.46%	18.94%

2023前三季現金流量表

NT\$千元	2022年前三季	2023年前三季	年變化%
稅前淨利	306,149	200,391	-34.54%
折舊及攤銷費用	26,936	30,602	13.61%
其他營業活動	(167,854)	(73,431)	56.25%
營業活動之淨現金流(出)入	165,231	157,562	-4.64%
購置不動產、廠房及設備	(37,248)	(129,458)	-247.56%
取得按攤銷後成本衡量之金融資產	0	(1,017,945)	-100.00%
其他投資活動	(2,463)	335,637	13727.16%
投資活動之淨現金流(出)入	(39,711)	(811,766)	-1944.18%
現金增資	523,009	0	-100.00%
其他籌資活動	(176,775)	(114,135)	35.43%
籌資活動之淨現金流(出)入	346,234	(114,135)	-132.96%
期末現金餘額	1,042,630	267,805	-74.31%

2023年第四季營運展望

- **2023年第四季相關市場預測和業績展望**
- **主要產品線市場概況及未來產品發展**
- **新產品開發與研發人員招募概況**

M3TEK

問與答
Q & A



M3TEK

Thanks for Attention!